







2. melléklet

Felhasznált feladatok, segédanyagok

1. Melyik logó tetszik a legjobban az alábbiak közül? Az üres négyzetbe tervezz te is egyet az általad kiválasztott város számára!

2. Mit gondolsz, melyik logó és melyik jelmondat tartozik az egyes városokhoz? Indokold döntésedet!

- 1) A határtalan város / The borderless city / Stadt ohne Grenzen
- 2) A négy elem városa / The city of four elements / Stadt mit vier Elementen
- 3) Graznak mindent lehet! / Graz darf alles!
- 4) Kulturális város – A kultúrák városa / Cultural City – City of Cultures
- 5) Az új európai világváros / Die neue europäische Metropole

Graz	1	2	3	4	5
Pécs	1	2	3	4	5
Essen	1	2	3	4	5
Sibiu /					
Nagyszében	1	2	3	4	5
Iisztambul	1	2	3	4	5

3. Párosítsd össze a városokat a hozzájuk tartozó országgal!

Ausztria	Pécs
Magyarország	Isztambul
Törökország	Essen
Románia	Graz
Németország	Nagyszeben (Sibiu)

4. Jelöld be a vaktérképen az alábbi városokat! Mi a közös bennük?

Pécs 1, Isztambul 2, Graz 3, Nagyszeben (Sibiu) 4, Essen 5

Nevezd meg az országok fővárosait!

Magyarország:

Törökország:

Ausztria:

Románia:

Németország:

5. A munkafolyamat önértékelése

1. Milyen volt együtt dolgozni?
2. Hogyan alakult a munkamegosztás?
3. Mi okozott nehézséget a közös munka során?
4. Hogyan értékelték az elkészült munkákat?

6. Kilépőkártya

Kérlek, gondold át az alábbi kérdéseket, és válaszolj rájuk!

1. Milyen új ismeretekre tettél szert az óra során?
2. Melyik rész volt a legérdekesebb számodra?
3. Miért fontos, hogy tanuljunk az Európai Unióról és a hozzá kapcsolódó eseményekről?

Forrás

Jaszenovics Sándor és Reder Anna: *3. modul. EKF városok – Ahány város annyi szokás?* In.: Bárdossy Ildikó – Dudás Margit: *Európa kulturális fővárosai és a kultúrák együttélése – oktatási program középiskolák számára*, PTE, Pécs, 2008.



Copyright © 2002 John Wiley & Sons, Inc. From Geography: Realms, Regions, and Concepts, 10e by deBij and Muller